

Link do produktu: <https://www.sklep.kaja.com.pl/czarny-laczniak-do-szyny-jednofazowej-9455-z-serii-profile-connector-p-41420.html>

Czarny łącznik do szyny jednofazowej 9455 z serii PROFILE CONNECTOR



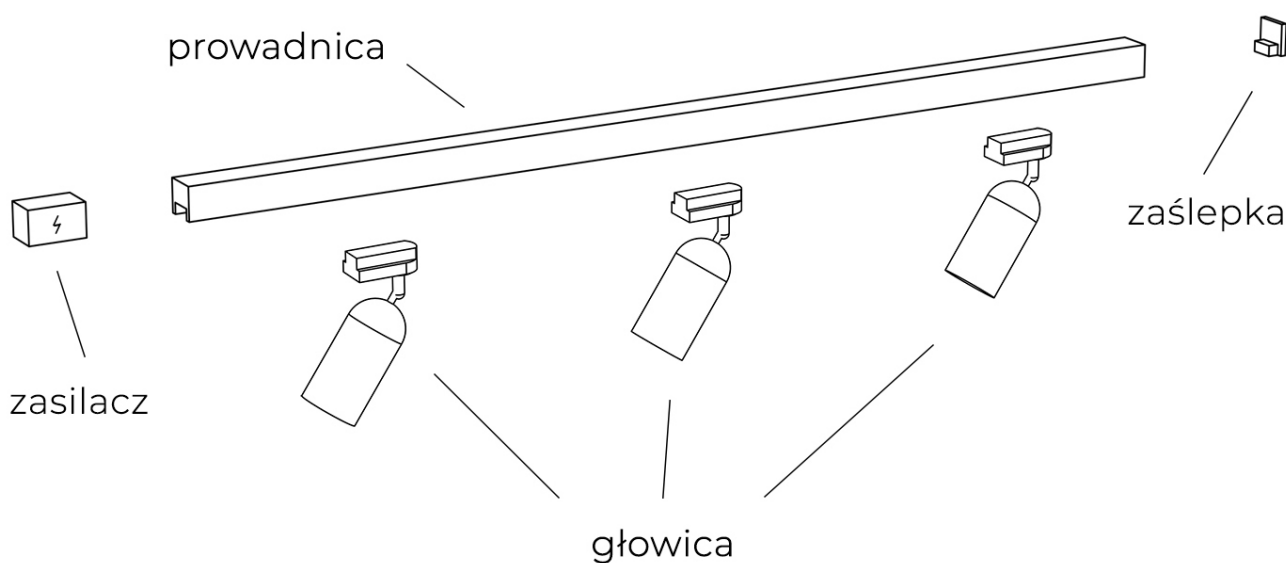
Numer katalogowy	5903139945592
Kod producenta	9455

Opis produktu

Łącznik do szynoprzewodu 1-fazowego 9455 z serii PROFILE CONNECTOR

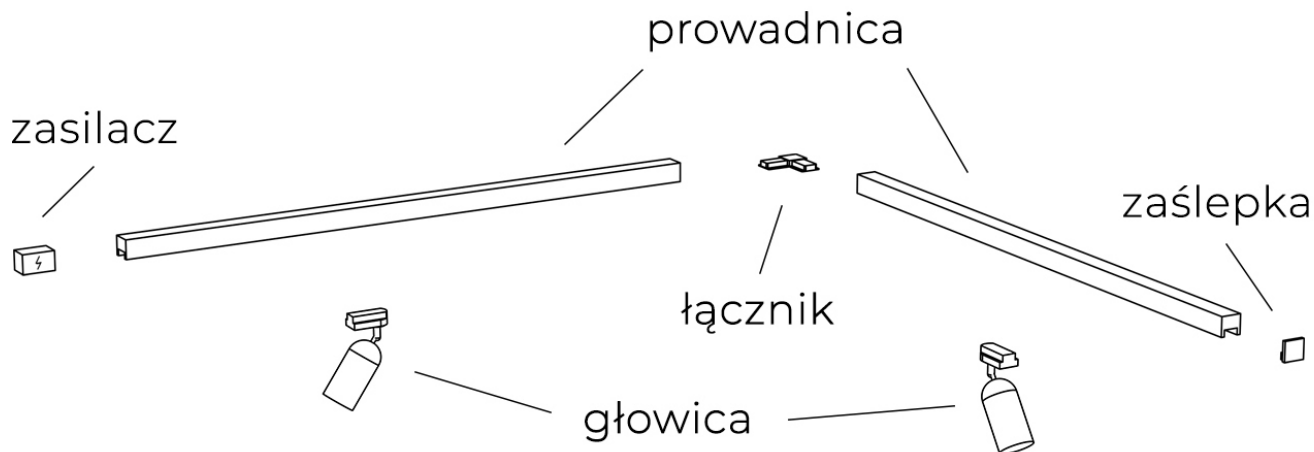
Szynoprzewód Nowodvorski posiada indywidualny system łączenia głowic z przewodnikami oraz przewodnic między sobą. Skompletuj zestaw oświetlenia szynowego na miarę swoich potrzeb!

Przykładowy zestaw szynoprzewodu z jedną przewodnicą:



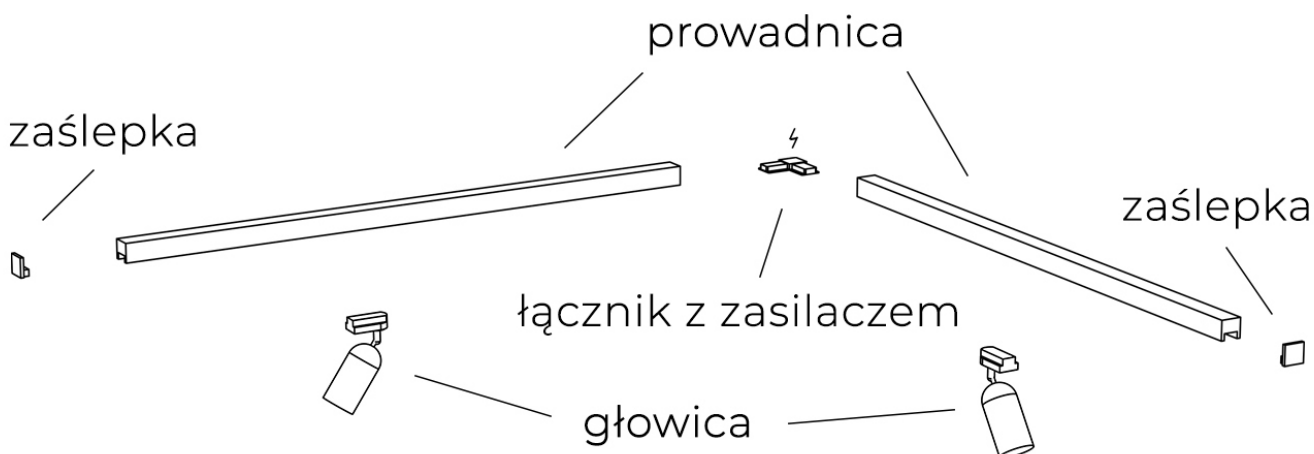
Do prawidłowego działania szynoprzewodu, **należy dokupić zasilacz końcowy i zaślepkę.**

Przykładowy zestaw szynoprzewodu z dwiema prowadnicami połączonymi łącznikiem narożnym:



Do prawidłowego działania szynoprzewodu, **należy dokupić zasilacz końcowy, łącznik i zaślepkę.**

Przykładowy zestaw szynoprzewodu z dwiema prowadnicami połączonymi łącznikiem z funkcją zasilania listwy:



Do prawidłowego działania szynoprzewodu, **należy dokupić łącznik z funkcją zasilania i dwie zaślepki.**

W celu ułatwienia kompletowania poniżej znajdziesz produkty pasujące do oglądanego modelu:



[GŁOWICE](#)

[ŁĄCZNIKI](#)

[PROWADNICE](#)

[ZAŚLEPKI I ZASILACZE](#)

Seria: **PROFILE CONNECTOR**
Materiał: **tworzywo sztuczne PC, stal**
Kolor: **czarny**
Szerokość / średnica (cm): **3,5**
Głębokość (cm): **7**
Stopień ochrony: **IP20**
Źródła światła w komplecie: **nie**
Ilość faz: **jednofazowa**

GPSR

Nowodvorski Lighting sp. z o.o.
Ul. Bojemskiego 1142-200 Częstochowa
email: gpsr@nowodvorski.com
tel.: +48 34 344 91 10

Główna instrukcja montażowa: <https://pim.nowodvorski.com/media/files/Manuals/9455-2.pdf>

